

Kínder Unidad 2

Lección 19

CC BY 2021 Illustrative Mathematics®

Unit 2 Lesson 19: Comparemos números e imágenes

WU Actúemoslo: Repartamos meriendas (Warm up)

Student Task Statement

Diego está repartiendo meriendas a los estudiantes en su mesa.

Él tiene 5 manzanas.

Su profesor le da 1 manzana más.

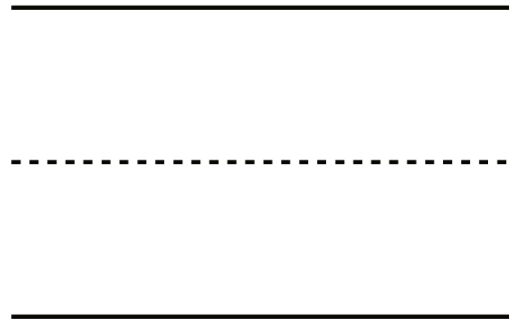
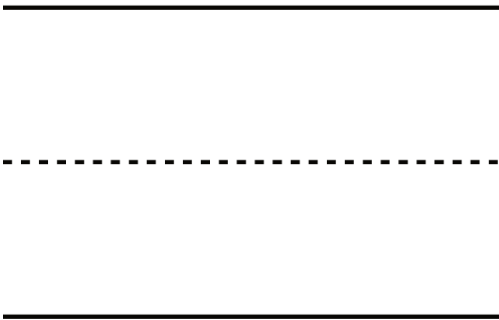
¿Cuántas manzanas tiene Diego ahora?





1 ¿Cuál tiene más?

Student Task Statement



1.



2.



3.



2 Conozcamos “Menos, lo mismo, más: Números e imágenes”




Student Task Statement

3 Centros: Momento de escoger

Student Task Statement

Escoge un centro.

Menos, lo mismo, más



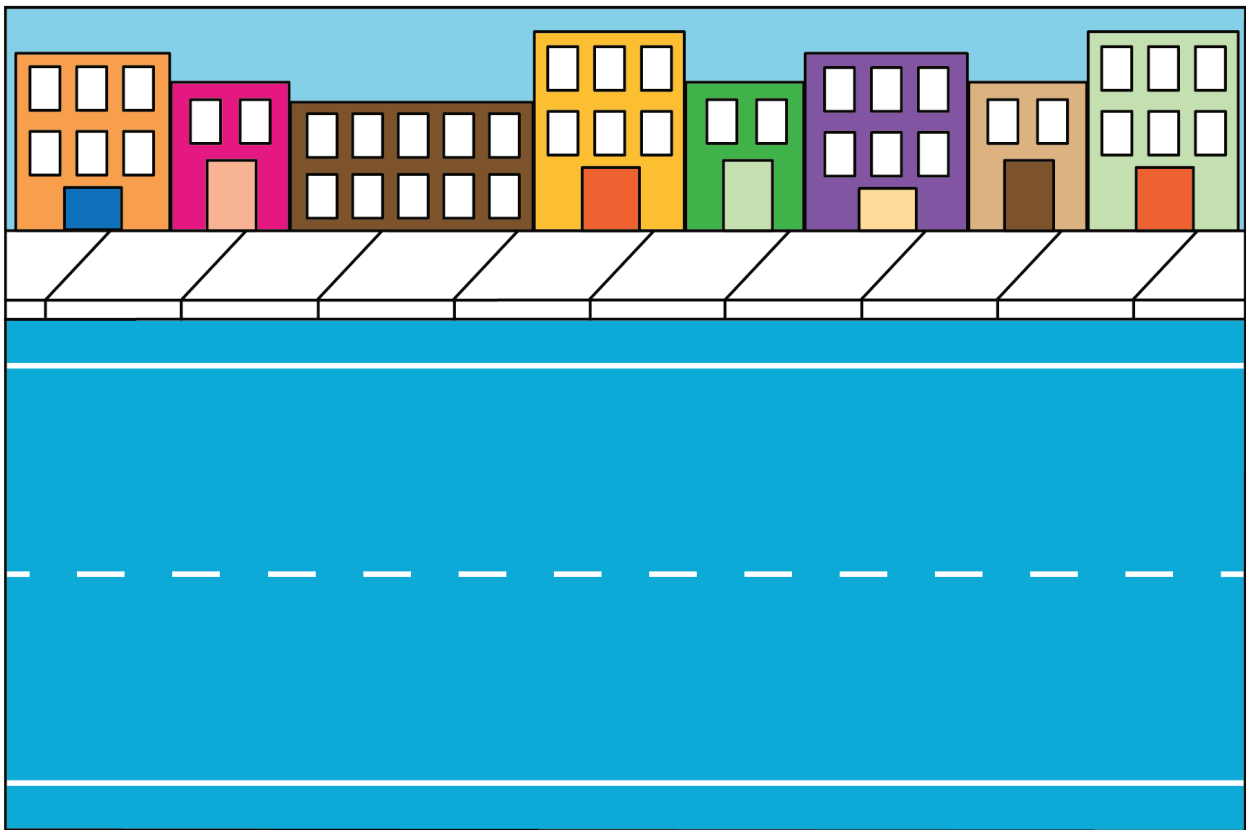
Mi mate-libreta











Carrera con números

