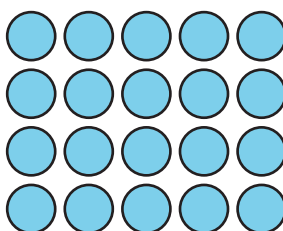




Lección 1: ¿Qué es el área?

- Comparemos el tamaño de algunas figuras.

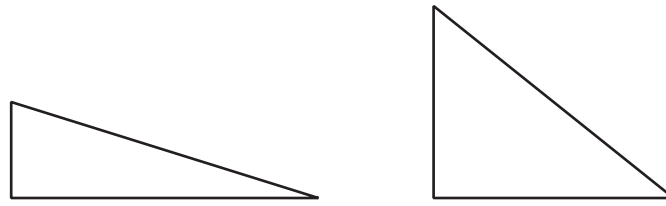
Calentamiento: Cuántos ves: Arreglos

¿Cuántos ves? ¿Cómo lo sabes?, ¿qué ves?



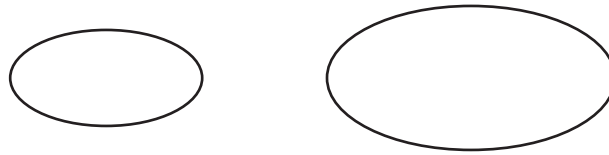
1.1: Comparemos figuras

1. Estos son dos triángulos. ¿Cuál triángulo es más grande?

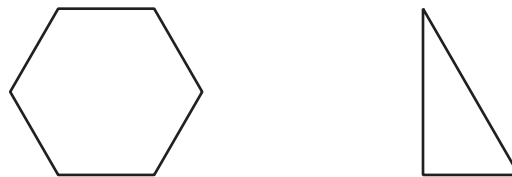


2. En cada pareja de figuras, ¿cuál figura es más grande? Prepárate para explicar tu razonamiento.


a.



b.



c.



1.2: Fichas geométricas para comparar figuras

Tu profesor te dará unas hojas que tienen algunas figuras.

Usa fichas geométricas para decidir cuál figura cubre más espacio. Prepárate para explicar tu razonamiento.

