


Lección 10: Multiplicación y división

- Representemos grupos iguales y escribamos situaciones de grupos iguales.

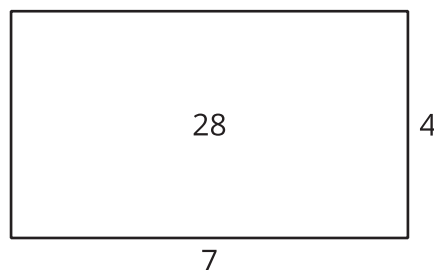
Calentamiento: Cuál es diferente: Multiplicación y división

¿Cuál es diferente?

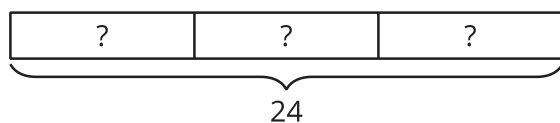
A



B



C



D

$$24 \div 6$$

10.1: Clasificación de tarjetas: Encuentra la pareja

Tu profesor te va a dar una tarjeta que muestra una ecuación o un diagrama.

1. Busca un compañero que tenga una tarjeta que represente la misma situación o las mismas cantidades de tu tarjeta. Prepárate para explicar cómo sabes que las tarjetas van juntas.
2. Con tu compañero, haz un póster que incluya:
 - a. sus tarjetas
 - b. otro diagrama que pueda estar representado por su ecuación de división
 - c. una situación que pueda estar representada por su ecuación de división

Muestren cómo pensaron. Organicen su trabajo para que los demás puedan entenderlo.

