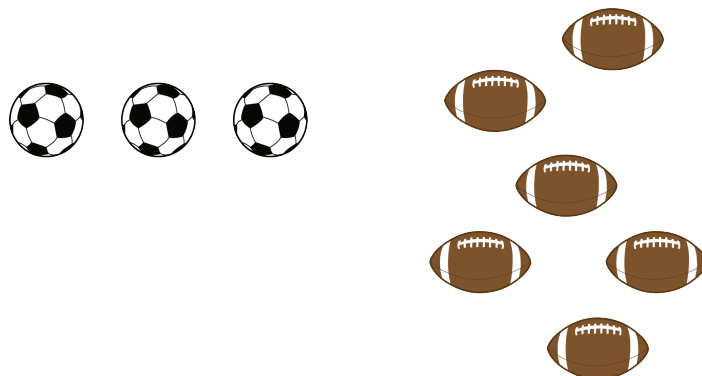


Lección 3: Contemos 2 grupos de dibujos que están en desorden

- Descubramos cuántas cosas hay en dos grupos que están en desorden.

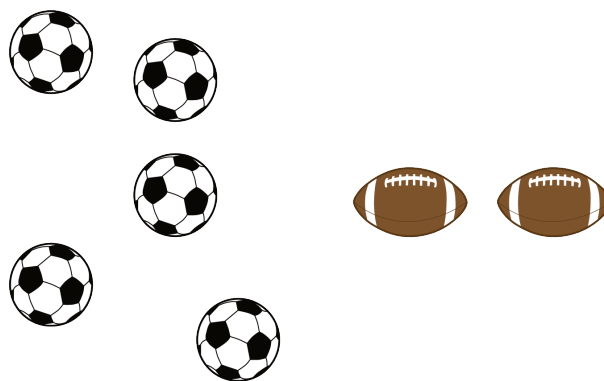
3.1: Contemos dibujos en orden y en desorden

1.




Hay _____ balones.

2.




Hay _____ balones.

3.



Hay _____ balones.

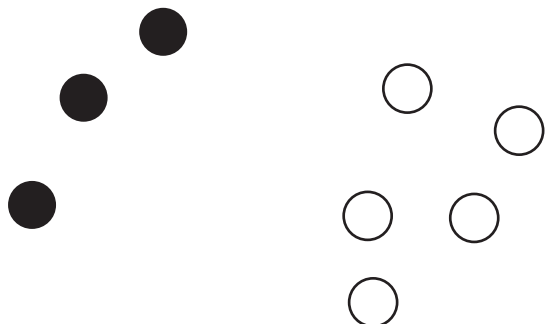
4.



Hay _____ balones.


3.2: Contemos dibujos que están en desorden

1.



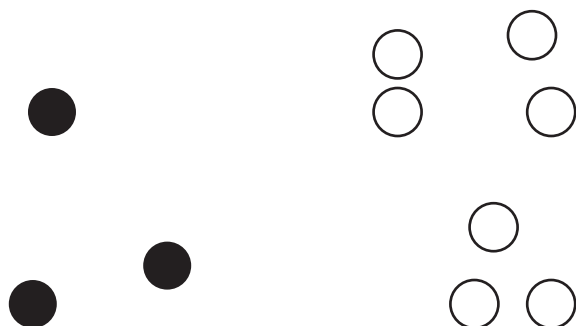
Hay _____ círculos.

2.




Hay _____ círculos.

3.



Hay _____ círculos.

4.

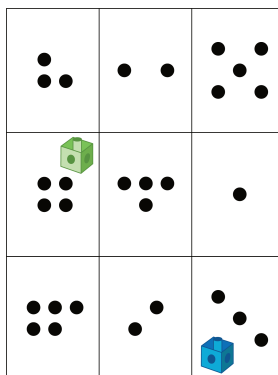


Hay _____ círculos.


3.3: Centros: Momento de escoger

Escoge un centro.

Lanza y suma



Mi mate-libreta



Haz una como la mía

