

Kínder Unidad 5

Lección 3

CC BY 2021 Illustrative Mathematics®

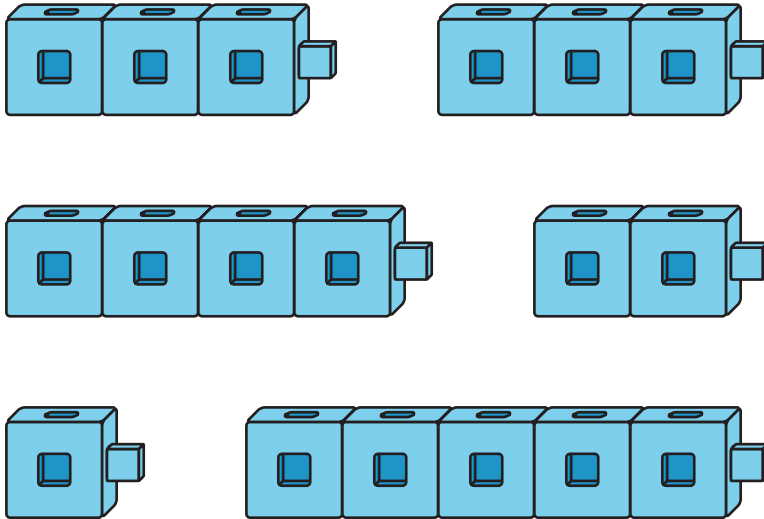
Unit 5 Lesson 3: Separemos los cubos

WU Observa y pregúntate: Torres de cubos encajables (Warm up)

Student Task Statement

¿Qué observas?

¿Qué te preguntas?



1 Conozcamos “Qué hay a mis espaldas: Muestra 2 partes”

Student Task Statement

8 cubos



expresión: _____



expresión: _____



expresión: _____

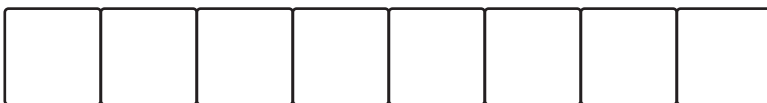


expresión: _____

8 cubos



expresión: _____



expresión: _____



expresión: _____

--	--	--	--	--	--	--	--

expresión: _____

--	--	--	--	--	--	--	--

expresión: _____

2 Más de una manera

Student Task Statement

	4
	9
	6
	7
	5
	8

3 Centros: Momento de escoger

Student Task Statement

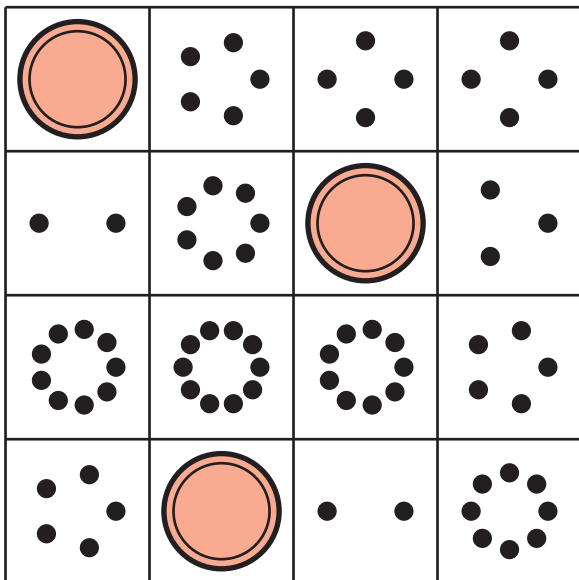
Escoge un centro.

¿Qué hay a mis espaldas?

Márcalo



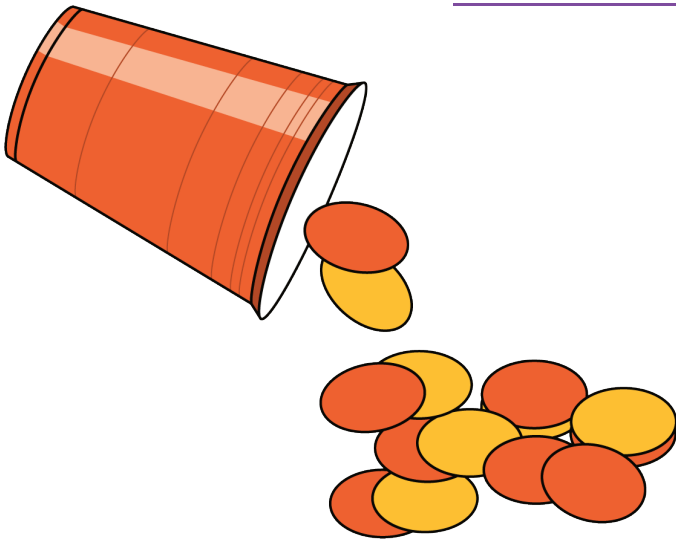
Bingo



Encuentra el valor de expresiones



Revuelve y saca



Images for Activity Synthesis

--	--	--	--	--	--	--