

Lección 21: Comparemos números

- Descifremos cuál número es más y cuál es menos.

Calentamiento: Actuémoslo: Repartamos leche

Tyler está repartiendo las bebidas a sus compañeros de clase.

9 estudiantes escogieron leche.

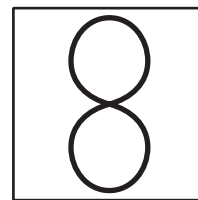

5 estudiantes escogieron agua.

¿Menos estudiantes escogieron leche o agua?

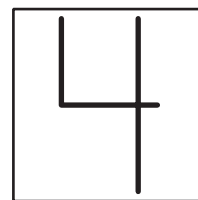

21.1: ¿Cuál número es más?

Marca el número que es más.

1.



2.



21.2: ¿Cuál número es menos?

Escribe los números que obtuvieron.

Marca el número que es menos.

_____	_____
-----	-----
_____	_____
_____	_____
-----	-----
_____	_____
_____	_____
-----	-----
_____	_____

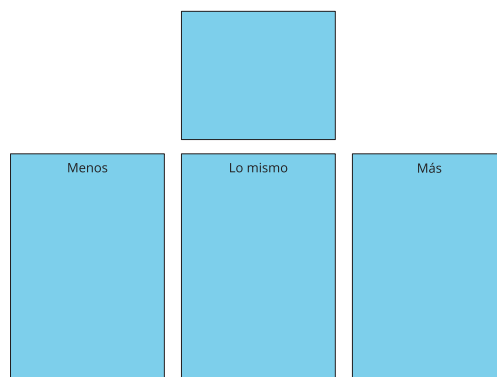
Escribe los números que obtuvieron.
Marca el número que es menos.

_____	_____
-----	-----
_____	_____
_____	_____
-----	-----
_____	_____
_____	_____
-----	-----
_____	_____


21.3: Centros: Momento de escoger

Escoge un centro.


Menos, lo mismo, más



Mi mate-libreta



Carrera con números



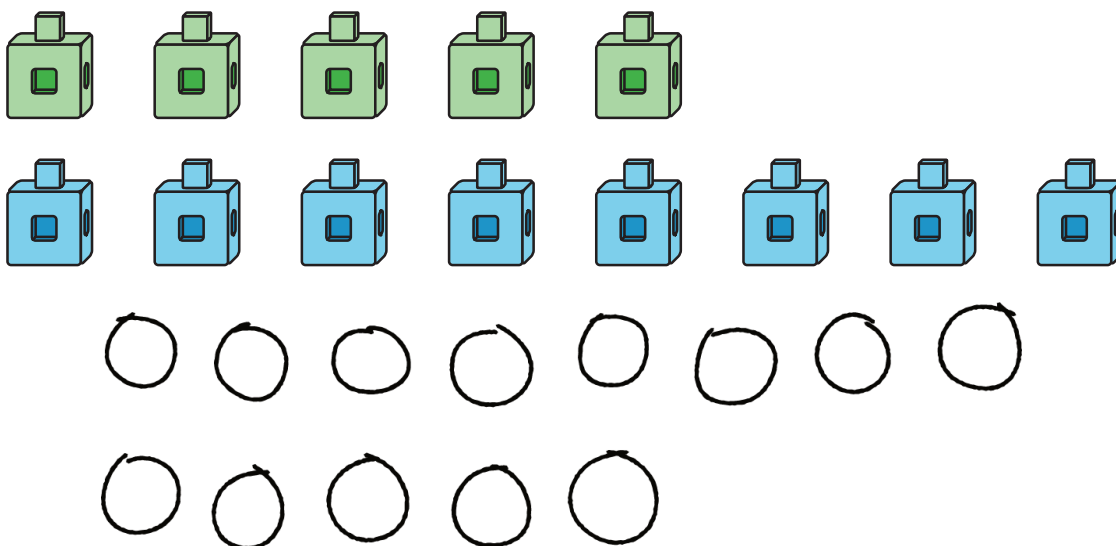
Section Summary

Section Summary

En esta sección comparamos números. Usamos objetos y dibujos para ayudarnos a descubrir cuál número es más y cuál es menos.

5

8



También entendimos que para comparar números podemos usar lo que sabemos sobre contar.

1, 2, 3, 4, 5, 6, 7, 8, 9, 10

5 va antes que 8 cuando contamos.

5 es menos que 8.
8 es más que 5.

