

## Kínder Unidad 7

Lección 13

CC BY 2021 Illustrative Mathematics®

## Unit 7 Lesson 13: Describamos figuras sólidas que hay a nuestro alrededor

### WU Observa y pregúntate: En el mercado (Warm up)

#### Student Task Statement

¿Qué observas?

¿Qué te preguntas?



---

## 1 Un recorrido para ver figuras sólidas

Student Task Statement





Activity Synthesis





---

## 2 Hagamos figuras como las de nuestro alrededor

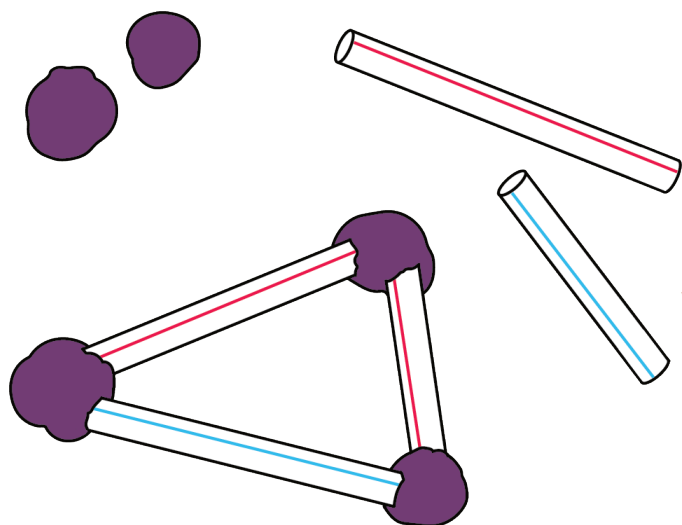
Student Task Statement

### 3 Centros: Momento de escoger


Student Task Statement

Escoge un centro.


Construye figuras



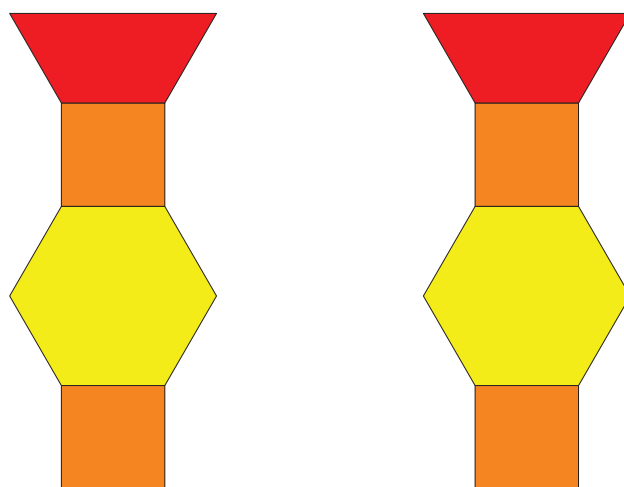
Bloques sólidos geométricos



Contar colecciones



Haz una como la mía



Revuelve y saca

