

## Kínder Unidad 7

Lección 10

CC BY 2021 Illustrative Mathematics®

# Unit 7 Lesson 10: Identifiquemos y describamos figuras sólidas

## WU Conversación numérica: Sumemos hasta 5 (Warm up)

### Student Task Statement

Encuentra el valor de cada expresión.

- $2 + 3$
- $3 + 2$
- $4 + 1$
- $5 + 0$

## 1 Hagamos figuras sólidas

### Student Task Statement

## 2 Conozcamos “Bloques sólidos geométricos: Describe y encuentra”

### Student Task Statement


## 3 Centros: Momento de escoger


### Student Task Statement

Escoge un centro.

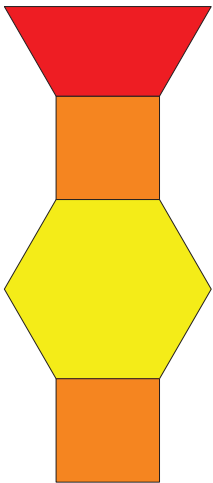
Bloques sólidos geométricos

Contar colecciones





Haz una como la mía



Revuelve y saca

