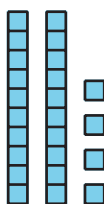
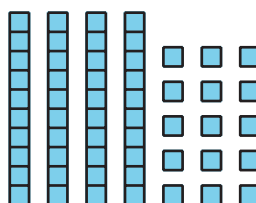
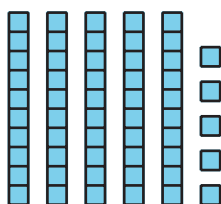


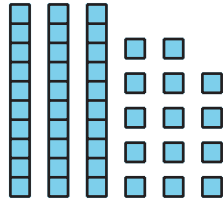
# Lección 7: Restemos dos dígitos

- Hagamos restas con números de dos dígitos.

## Calentamiento: Cuántos ves: Componer una decena

¿Cuántos ves? ¿Cómo lo sabes?, ¿qué ves?





## 7.1: ¿Cuál es la diferencia?

Encuentra el valor de cada diferencia. Muestra cómo pensaste. Si te ayuda, usa bloques.

$$1. 46 - 28 = \underline{\hspace{2cm}}$$

$$2. 93 - 54 = \underline{\hspace{2cm}}$$



## 7.2: Usemos bloques para quitar

1. Escoge una tarjeta de jugador. Revuelve las otras tarjetas y ponlas boca abajo.

Nombre del jugador: \_\_\_\_\_

2. Representa tu número inicial con bloques en base diez.

Número inicial: \_\_\_\_\_

3. Juega por turnos para tomar una tarjeta. Lee la tarjeta al grupo.

4. Vas a escuchar el nombre de tu jugador. Cuando lo escuches, usa los bloques para mostrar el cambio.

5. Explícale a tu grupo lo que pensaste.

6. Escribe una ecuación para mostrar el nuevo número.

Ecuación 1: \_\_\_\_\_

Ecuación 2: \_\_\_\_\_

Mi jugador ahora tiene \_\_\_\_\_ centenas y \_\_\_\_\_ unidades.

Número final: \_\_\_\_\_

Comparte este número con tu grupo.

7. Escribe una ecuación para mostrar la suma de los números finales de tu grupo.