

Kínder Unidad 7

Lección 8


CC BY 2021 Illustrative Mathematics®

Unit 7 Lesson 8: Comparemos pesos

WU Observa y pregúntate: Balancín (Warm up)

Student Task Statement

¿Qué observas?
¿Qué te preguntas?



1 Comparemos los pesos de cajas y bolsas

Student Task Statement

2 Comparemos pesos

Student Task Statement


Escoge 2 objetos.
Descifra cuál objeto es más pesado y cuál objeto es más liviano.
Dibuja cada objeto.
Marca el objeto más pesado.

3 Centros: Momento de escoger

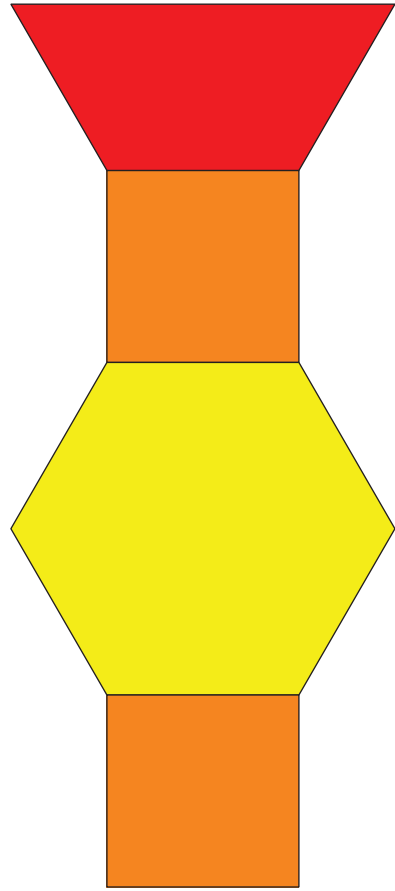
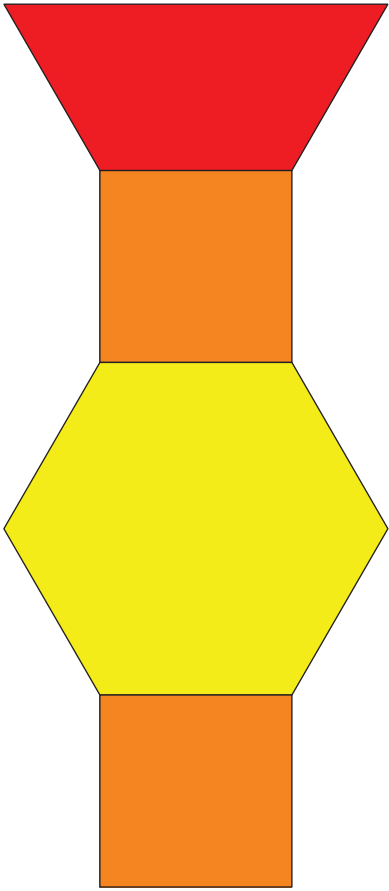
Student Task Statement

Escoge un centro.

Contar colecciones



Haz una como la mía



Revuelve y saca

