


Lección 1: ¿Qué es el volumen?

- Construyamos y comparemos objetos hechos con cubos.

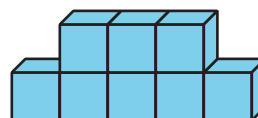
Calentamiento: Cuál es diferente: Objetos hechos con cubos

¿Cuál es diferente?


A



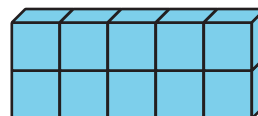
B



C



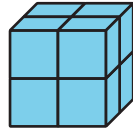
D



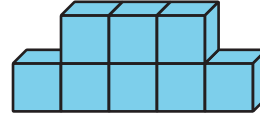
1.1: Construyamos objetos con cubos

1. ¿Cuál es más grande? Explica o muestra tu razonamiento.

A

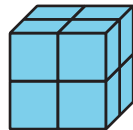


B



2. ¿Cuál es más grande? Explica o muestra tu razonamiento.

A



B



3. ¿Qué significa que un objeto sea “más grande”?

1.2: Construye y ordena

1. Cada integrante del grupo:
 - a. Toma un puñado de cubos encajables.
 - b. Construye un objeto.
2. Ordenen los objetos según su volumen.
3. Repitan estos pasos.
4. Cada integrante del grupo:
 - a. Toma 9 cubos encajables.
 - b. Construye un objeto.
5. Ordenen los objetos según su volumen.

