

Kínder Unidad 1


Lección 8

CC BY 2021 Illustrative Mathematics®

Unit 1 Lesson 8: Grupos diferentes, misma cantidad

WU Actuémoslo: Otra manera (Warm up)

Student Task Statement



3 patitos muy lejos de aquí
a la colina salieron a pasear.
Mamá pata dijo: "Cuac, cuac, cuac."
Después 3 patitos vio regresar.

1 Cuántos ves: 1, 2, 3

Student Task Statement



¿Cuántos ves?

¿Cómo lo sabes?, ¿qué ves?



2 Grupos diferentes, misma cantidad

Student Task Statement



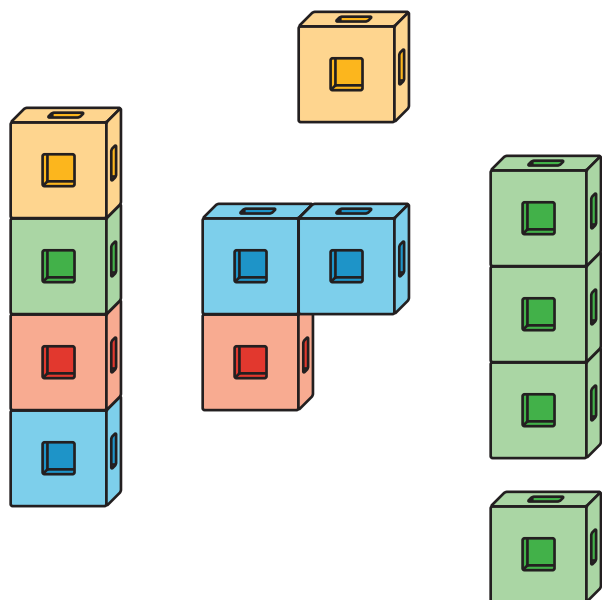

3 Centros: Momento de escoger

Student Task Statement

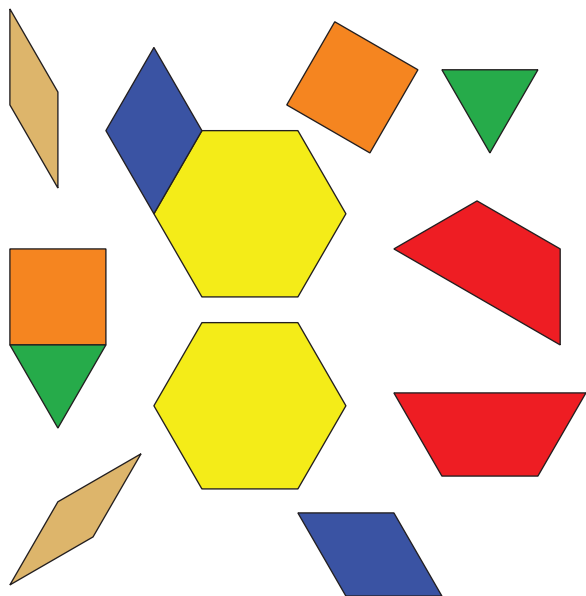
Escoge un centro.

Bloques sólidos
geométricos

Cubos encajables



Fichas geométricas



Libros de imágenes

