

**Grado 2 Unidad 6**

Lección 21

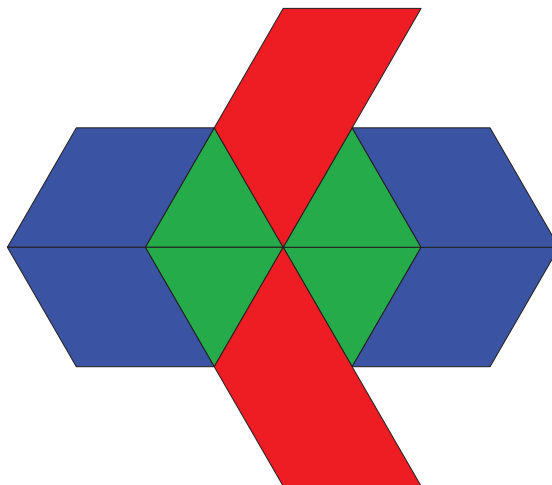

CC BY 2021 Illustrative Mathematics®

## **Unit 6 Lesson 21: Rompecabezas de fichas geométricas**

**WU Observa y pregúntate: Abejas de fichas geométricas (Warm up)**

Student Task Statement

¿Qué observas? ¿Qué te preguntas?




---

# 1 Rompecabezas de fichas geométricas


## Student Task Statement

1. Haz un rompecabezas usando 4 fichas geométricas. Usa por lo menos un hexágono.
2. Traza cada ficha geométrica en la hoja de puntos.
3. Intercambia la hoja en la que trazaste el rompecabezas con otra persona de tu grupo.
4. Usa las fichas geométricas para mostrar dos maneras diferentes de hacer el rompecabezas de tu pareja. Dibuja las dos maneras.

### Rompecabezas 1



### Rompecabezas 2



5. Comparte algo que hayas observado acerca de los rompecabezas.

## 2 La "Tienda de fichas geométricas"

Student Task Statement


figura	costo
	








figura	costo
	
	
	

figura	costo
	

¿Cuánto costaría en la “Tienda de fichas geométricas” cada uno de los dos rompecabezas que dibujaste?  
Muestra o explica tu razonamiento.

1. Rompecabezas 1:
2. Rompecabezas 2: