

## Kínder Unidad 8

Lección 18

CC BY 2021 Illustrative Mathematics®

## Unit 8 Lesson 18: Todas las maneras de formar 10

### WU Conversación numérica: Sumemos y restemos 1 (Warm up)

#### Student Task Statement

Encuentra el valor de cada expresión.

- $4 + 1$
- $5 + 1$
- $8 - 1$
- $7 - 1$

### 1 Diez palomas

#### Student Task Statement

1. Hay 6 palomas en la fuente.  
Hay 4 palomas en la banca.  
¿Cuántas palomas hay?

Muestra cómo pensaste. Usa objetos, dibujos, números o palabras.

2. Había 10 palomas.  
Algunas de las palomas estaban en la fuente.  
El resto de las palomas estaban en la banca.  
¿Cuántas palomas estaban en la fuente?  
¿Cuántas palomas estaban en la banca?

Muestra cómo pensaste. Usa objetos, dibujos, números o palabras.

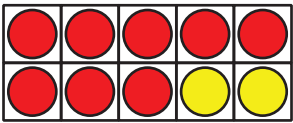

### 2 Todas las maneras de formar 10

#### Student Task Statement

Había 10 palomas.  
Algunas de las palomas estaban en la fuente.  
El resto de las palomas estaban en la banca.  
¿Cuántas palomas estaban en la fuente?  
¿Cuántas palomas estaban en la banca?

Muestra cómo pensaste. Usa objetos, dibujos, números o palabras.

### Activity Synthesis

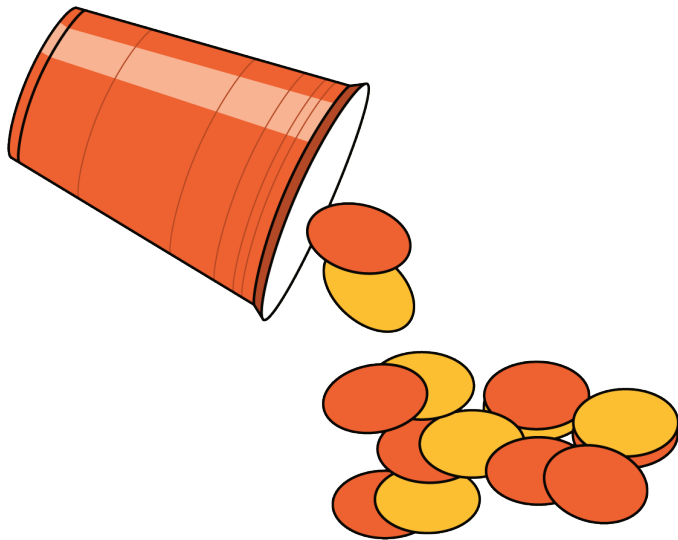


### 3 Centros: Momento de escoger


#### Student Task Statement

Escoge un centro.

Revuelve y saca

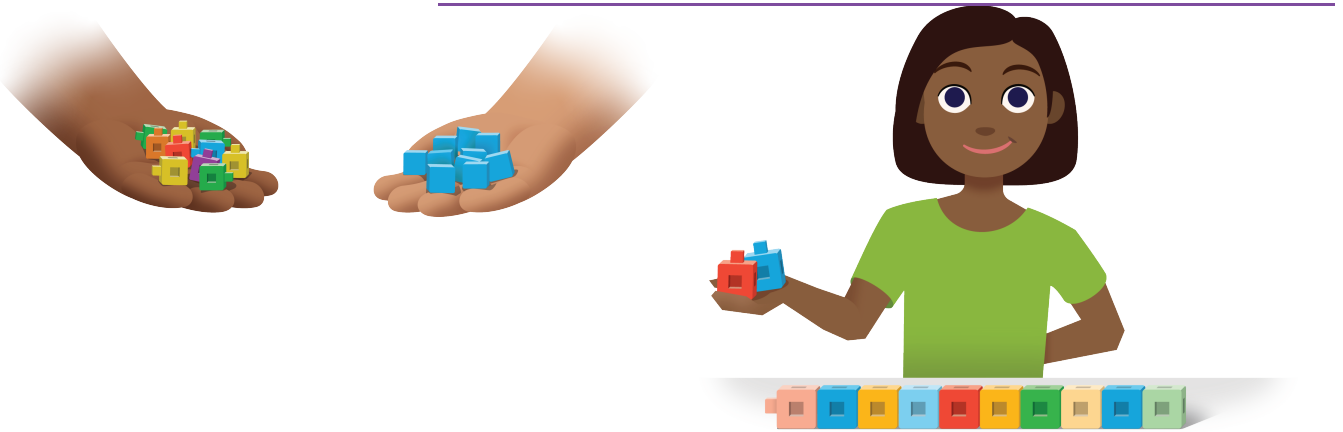


Carrera con números



Agarra y cuenta

¿Qué hay a mis espaldas?



Fichas geométricas

