

**Kínder Unidad 8**

Lección 8

CC BY 2021 Illustrative Mathematics®

## Unit 8 Lesson 8: Busquemos a alguien que, busquemos algo que

### WU Cuál es diferente: Representaciones de 6 (Warm up)


Student Task Statement

¿Cuál es diferente?


A



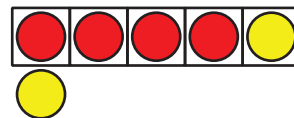
B



C



D



### 1 Busquemos a alguien que

Student Task Statement

### 2 Busquemos algo que

Student Task Statement

1. Busca algo que puedas contar.
2. Busca 2 objetos que tengan pesos que puedas comparar.

- 
3. Busca algunos objetos que sepas cuántos hay sin tener que contarlos.
  4. Busca 5 objetos del mismo tipo.
  5. Busca 2 grupos de objetos que formen 10 objetos en total.
  6. Busca un grupo de objetos que podrías usar para llenar un tablero de 10.
  7. Busca algo que podrías crear usando figuras sólidas.
  8. Busca 2 grupos de objetos que tengan números de objetos que puedes comparar.
  9. Busca algo que tenga un número.
  10. Busca 2 objetos que tengan longitudes que puedas comparar.