

Kínder Unidad 8

Lección 4

CC BY 2021 Illustrative Mathematics®


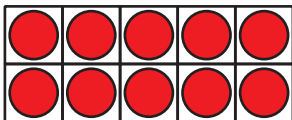
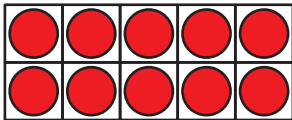


Unit 8 Lesson 4: Uno más y uno menos



WU Cuántos ves: Uno menos (Warm up)

Student Task Statement

¿Cuántos ves?

¿Cómo lo sabes?, ¿qué ves?





1 Contemos separando y mostremos uno más o uno menos

Student Task Statement

Muestra tu número.

Muestra cómo tu compañero cambió tu número.

Ronda 1:

Número inicial:

Número nuevo:

Ronda 2:

Número inicial:

Número nuevo:

Ronda 3:

Número inicial:

Número nuevo:

Ronda 4:

Número inicial:

Número nuevo:

2 Coloreemos uno más o uno menos

Student Task Statement

- Lanza para escoger un número y 1 más o 1 menos.
- Colorea el número que es 1 más o 1 menos que tu número.
- Anota el número inicial y el número nuevo.

10	17	2	9
19	5	13	16
7	1	18	12
20	14	6	3
4	8	11	15

Ronda 1:
Ronda 2:
Ronda 3:
Ronda 4:

Número inicial:

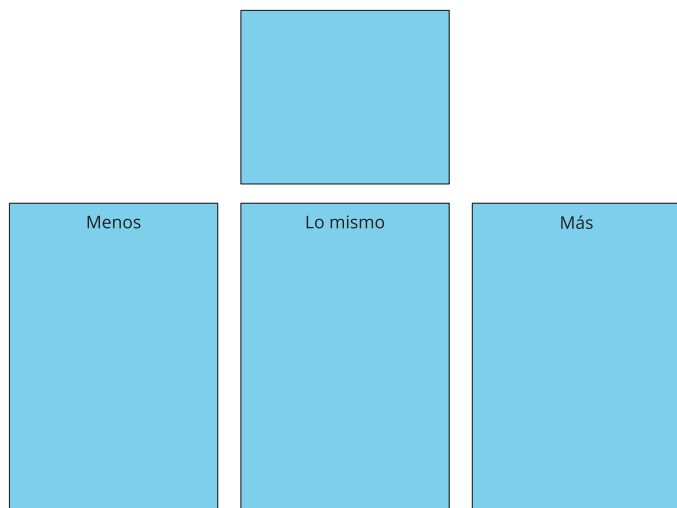
Número nuevo:

3 Centros: Momento de escoger


Student Task Statement

Escoge un centro.

Menos, lo mismo, más


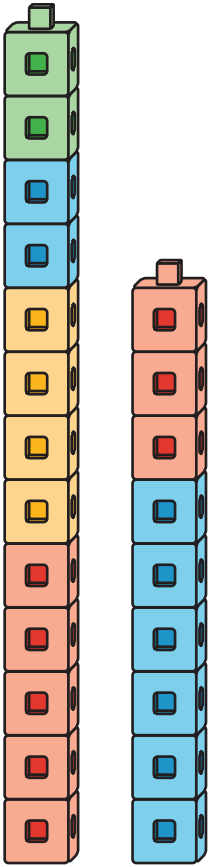


Dedos matemáticos



Construcción de torres

Historias matemáticas



¿Cuál es?

