

Kínder Unidad 8

Lección 1

CC BY 2021 Illustrative Mathematics®

Unit 8 Lesson 1: Clasifiquemos, contemos y comparemos grupos de objetos

WU Conteo grupal: Contemos hacia adelante hasta 100 (Warm up)

Student Task Statement

1 Clasifiquemos, contemos y comparemos

Student Task Statement

¿Cuántas chaquiras hay en cada grupo?

Muestra cómo pensaste. Usa dibujos, números o palabras.

Marca el grupo que tiene menos chaquiras.

2 ¿Quién tiene más? (Optional)

Student Task Statement

1. ¿Cuántas chaquiras hay en cada grupo?

Muestra cómo pensaste. Usa dibujos, números o palabras.

2. ¿Cuántas chaquiras hay en total en tu bolsa?


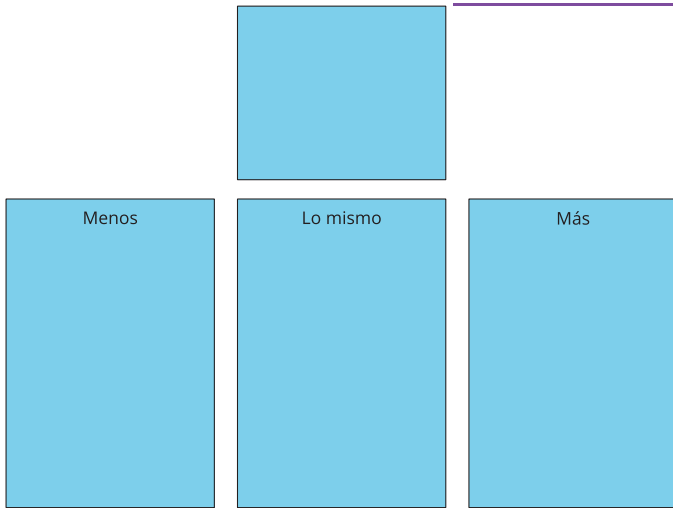
3 Centros: Momento de escoger

Student Task Statement

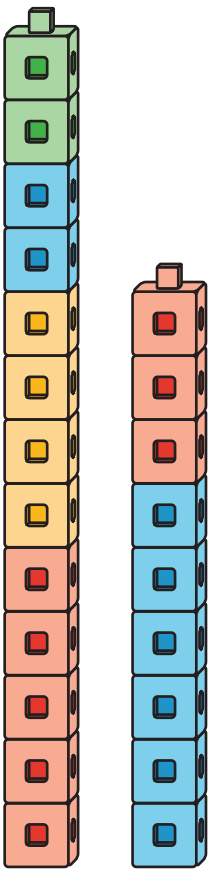
Escoge un centro.

Menos, lo mismo, más

Dedos matemáticos



Construcción de torres



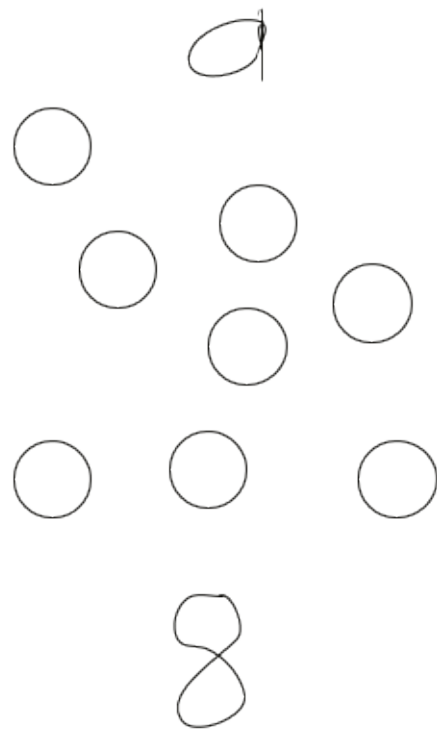
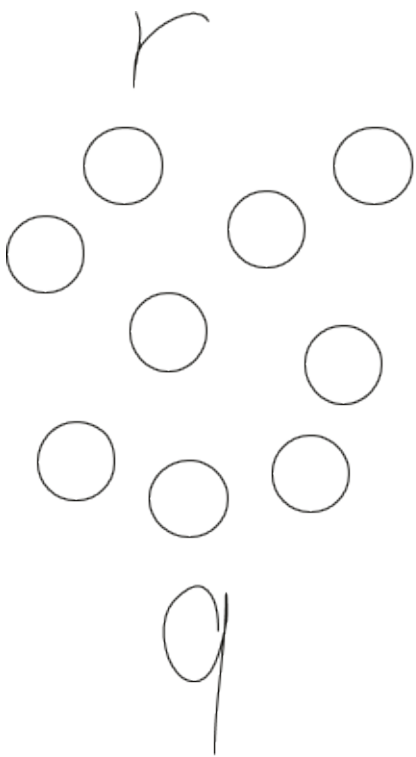
Historias matemáticas



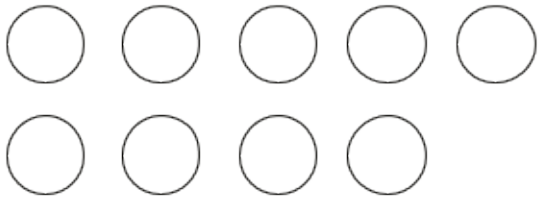
¿Cuál es?



Images for Activity Synthesis



r



d

