

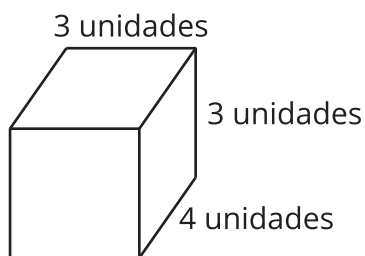
Lección 18: ¿Cuál es diferente?

- Creemos una actividad tipo “Cuál es diferente”.

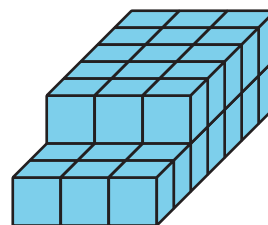
Calentamiento: Cuál es diferente: Volumen

¿Cuál es diferente?

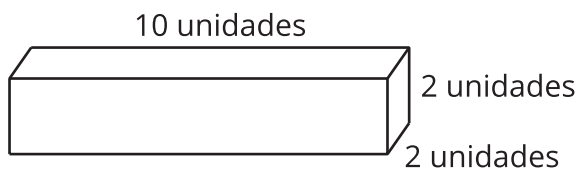
A



B



C



D



18.1: Cuál es diferente: Diseño 1

1. Escojan 3 figuras del grupo de tarjetas.
2. Dibujen una cuarta figura para completar la actividad tipo “Cuál es diferente”.
3. Discutan sobre una razón por la que cada figura es diferente.

¿Cuál es diferente?

A

B

C

D

18.2: Cuál es diferente: Diseño 2

1. Escojan 2 figuras del grupo de tarjetas.
2. Dibujen una tercera y cuarta figura para completar la actividad tipo “Cuál es diferente”.
3. Discutan sobre una razón por la que cada figura es diferente.

¿Cuál es diferente?

A

B

C

D

18.3: Cuál es diferente: Diseño 3

Creen su propia actividad tipo “Cuál es diferente” sobre cualquier idea matemática que quieran que los demás observen.

¿Cuál es diferente?

A

B

C

D