

## Kínder Unidad 4

Lección 7

CC BY 2021 Illustrative Mathematics®


## Unit 4 Lesson 7: Usemos objetos para representar historias

### WU Observa y pregúntate: Balones y fichas (Warm up)

#### Student Task Statement

¿Qué observas?

¿Qué te preguntas?



### 1 Jugar en el patio de recreo

#### Student Task Statement


1. Había 5 estudiantes jugando baloncesto en el recreo.  
2 de los estudiantes entraron a tomar agua.
2. Había 3 estudiantes jugando en los columpios en el recreo.  
1 estudiante más llegó a jugar en los columpios.
3. Había 5 estudiantes jugando las traes en el recreo.  
4 de los estudiantes entraron.



## 2 Terminemos la historia

### Student Task Statement

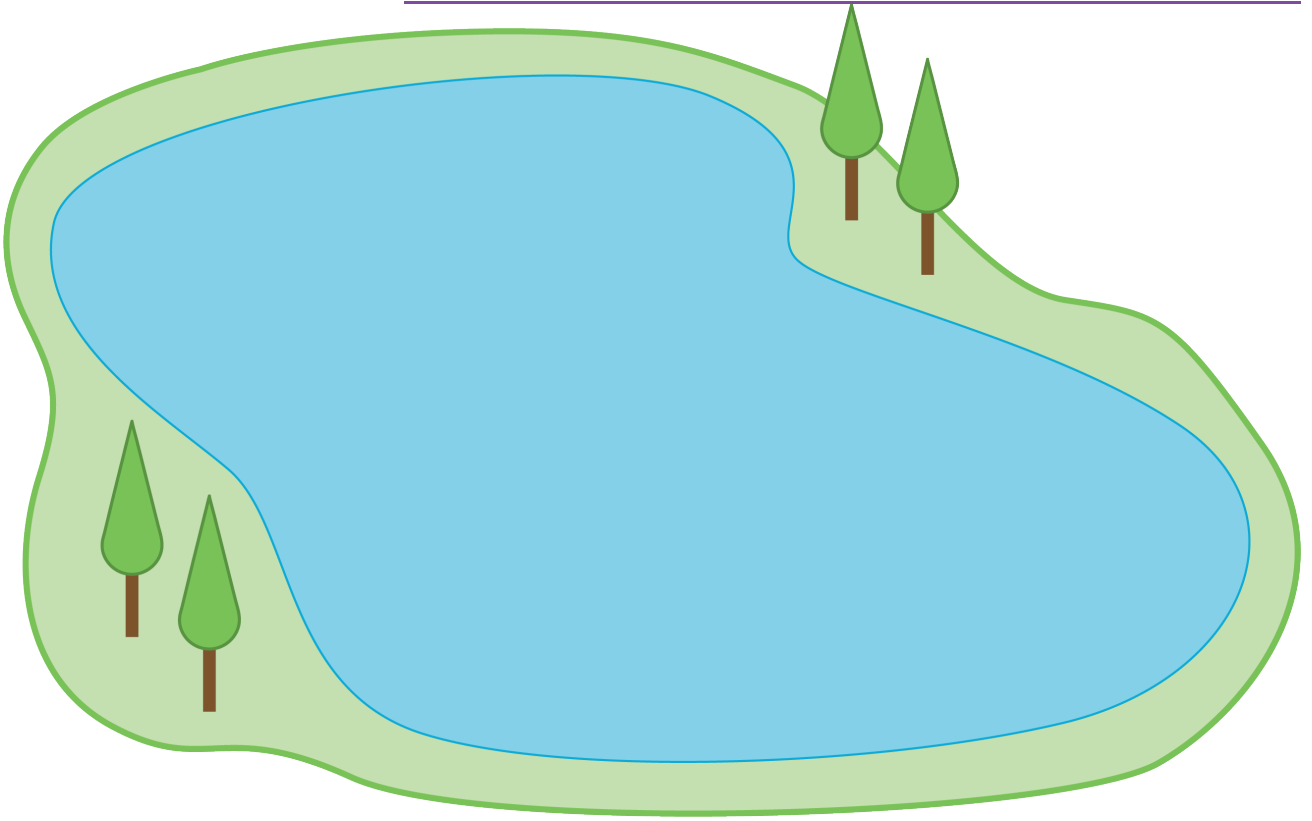
1. Había 7 niños jugando las traes en el campo.



2. Había 2 niños comiendo en la mesa para pícnic.



3. Había 4 patos nadando en el lago.



4. Había 5 niños jugando rayuela.



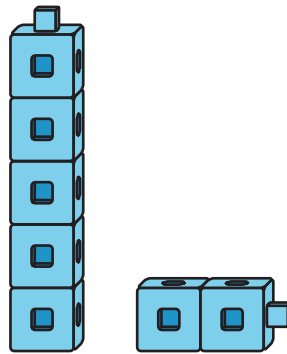
### 3 Conozcamos “Historias matemáticas: Actúalo”


Student Task Statement

Escoge un centro.

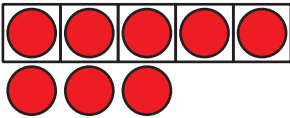
Historias matemáticas

Torres para restar

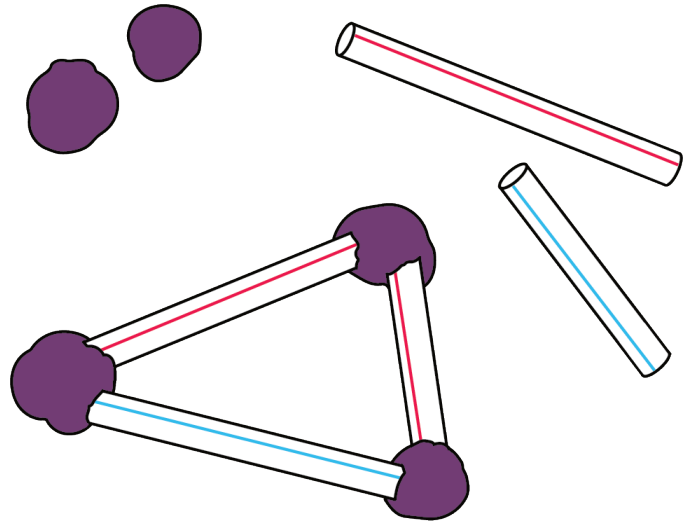




Tableros de 5



Construye figuras



Contar colecciones

