

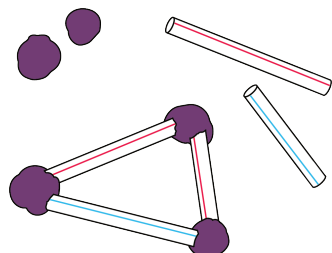
Lección 16: Representemos el salón con figuras

- Usemos figuras para hacer un modelo de nuestro salón de clase.


16.3: Centros: Momento de escoger

Escoge un centro.


Construye figuras



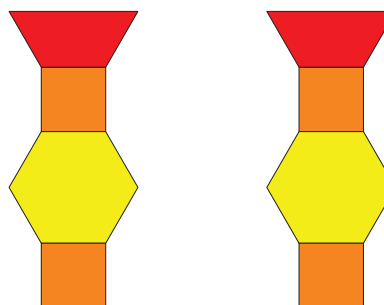
Bloques sólidos geométricos



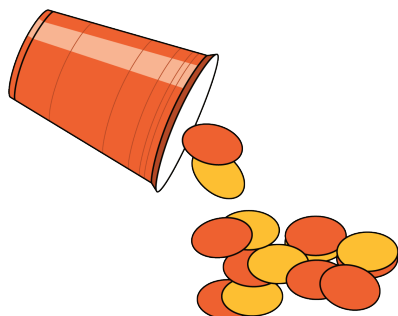
Contar colecciones



Haz una como la mía



Revuelve y saca

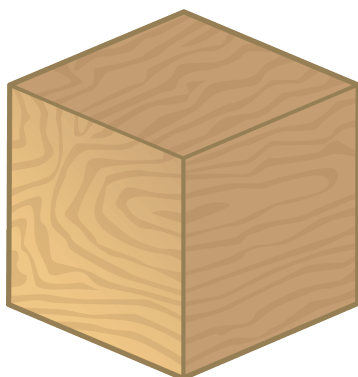


Section Summary


Section Summary

En esta sección, describimos, comparamos y creamos figuras sólidas.


cubo



cono



cilindro



esfera



Encontramos ejemplos de figuras sólidas en nuestro alrededor.



Usamos figuras sólidas para construir cosas y describimos lo que hicimos.

