

Lección 13: Describamos figuras sólidas que hay a nuestro alrededor

- Encontremos figuras sólidas.

Calentamiento: Observa y pregúntate: En el mercado

¿Qué observas?

¿Qué te preguntas?



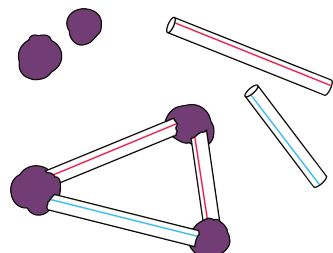
13.1: Un recorrido para ver figuras sólidas




13.3: Centros: Momento de escoger

Escoge un centro.


Construye figuras



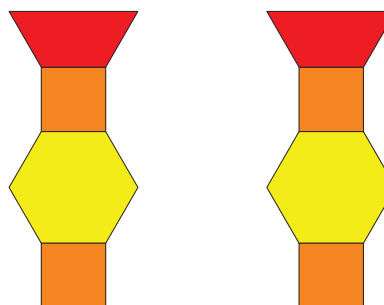
Bloques sólidos geométricos



Contar colecciones



Haz una como la mía



Revuelve y saca

