

# Lección 11: Comparemos y clasifiquemos figuras sólidas

- Descubramos en qué se parecen y en qué son diferentes las figuras sólidas.



# 11.1: Comparemos figuras sólidas

parecido	diferente
<hr data-bbox="352 741 724 747"/>	<hr data-bbox="943 741 1315 747"/>
<hr data-bbox="352 1182 724 1188"/>	<hr data-bbox="943 1182 1315 1188"/>
<hr data-bbox="352 1623 724 1629"/>	<hr data-bbox="943 1623 1315 1629"/>









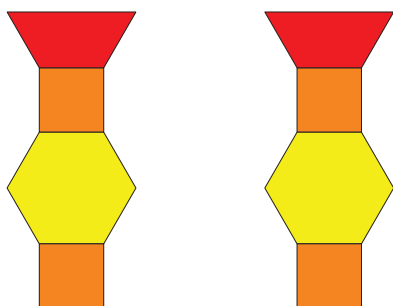
# 11.3: Conozcamos “Bloques sólidos geométricos: Siente y adivina”

Escoge un centro.

Bloques sólidos geométricos    Contar colecciones



Haz una como la mía



Revuelve y saca

