

Grado 3 Unidad 1

Lección 17

CC BY 2021 Illustrative Mathematics®

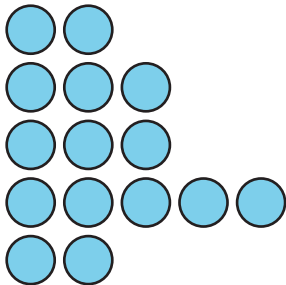
Unit 1 Lesson 17: Emparejemos y dibujemos arreglos

WUCuál es diferente: Organizaciones (Warm up)

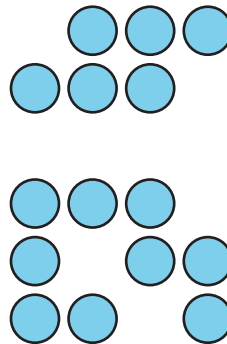
Student Task Statement

¿Cuál es diferente?

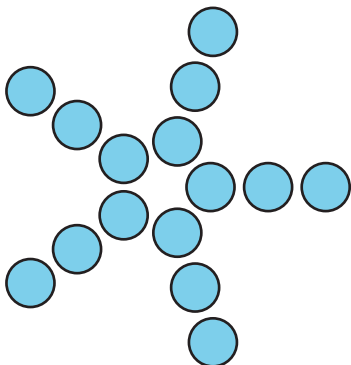
A



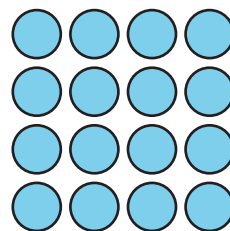
B



C



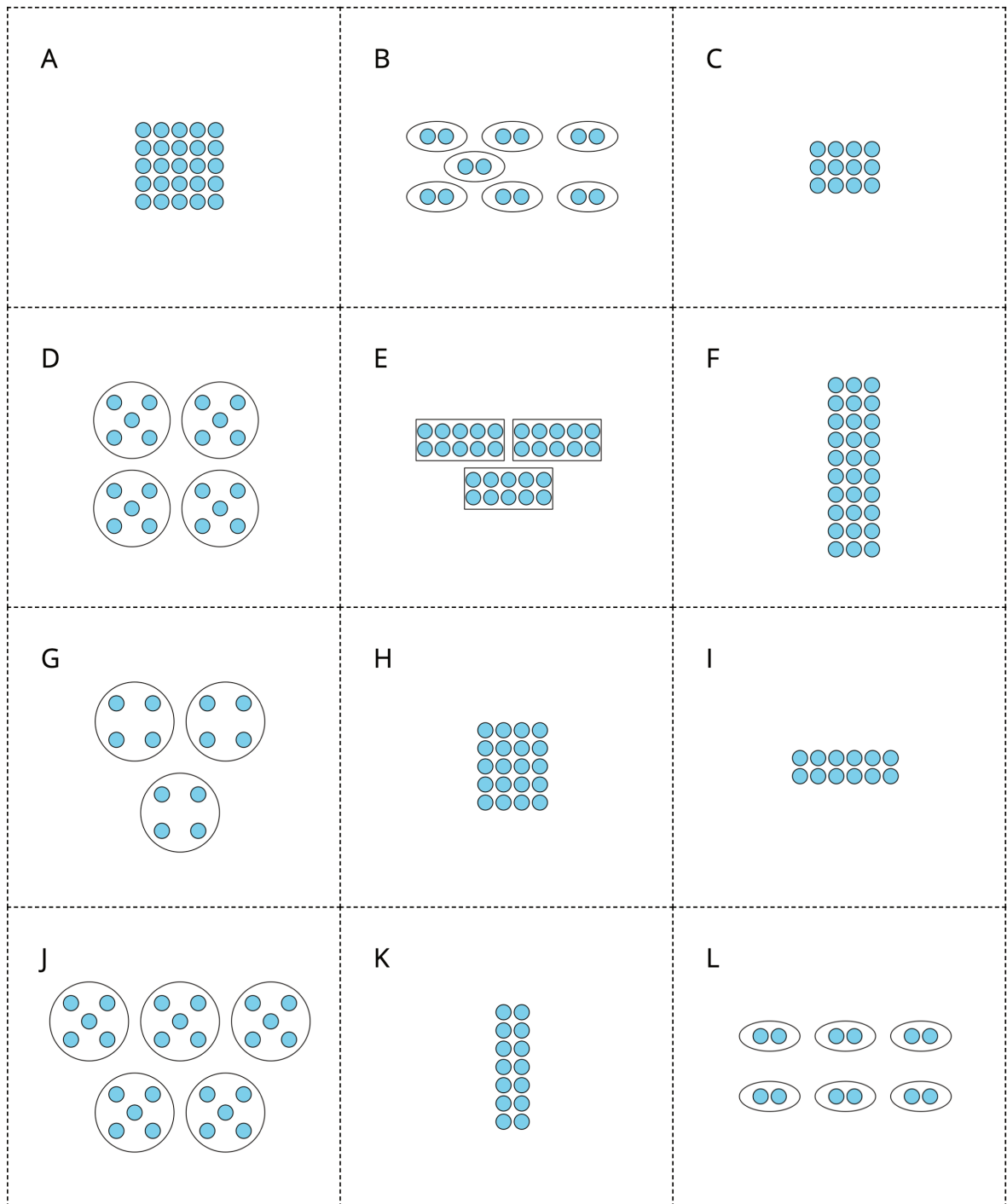
D



1 Clasificación de tarjetas: Arreglos

Student Task Statement

1. Empareja los dibujos de grupos iguales con arreglos que sean similares. Prepárate para explicar tu razonamiento.



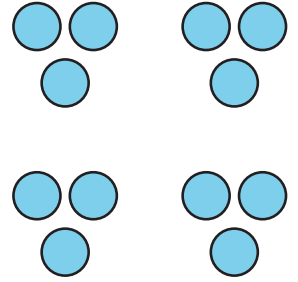
2. Escoge una pareja que hayas hecho con tu compañero. Escribe cómo sabes que el dibujo le corresponde al arreglo.

2 Dibujemos arreglos

Student Task Statement

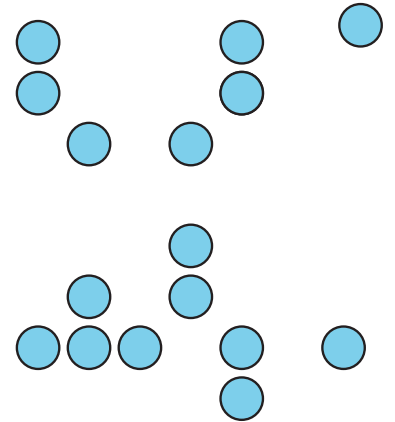
1. a. Dibuja 1 manera en la que se podrían reorganizar los puntos en un

arreglo.



b. Explica o muestra cómo se relaciona el arreglo con la multiplicación.

2. a. Dibuja maneras en las que se podrían organizar los puntos en arreglos. Dibuja tantas maneras como puedas.



b. Explica o muestra cómo se relaciona cada arreglo con la multiplicación.