

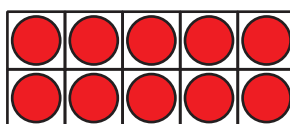
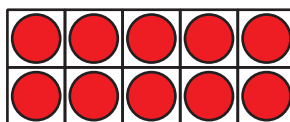
Lección 4: Uno más y uno menos


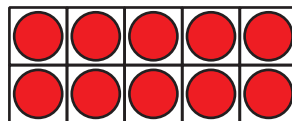

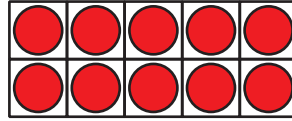
- Encontremos 1 más o 1 menos.

Calentamiento: Cuántos ves: Uno menos

¿Cuántos ves?

¿Cómo lo sabes?, ¿qué ves?





4.1: Contemos separando y mostremos uno más o uno menos

Muestra tu número.

Muestra cómo tu compañero cambió tu número.

Ronda 1:

Número inicial:

Número nuevo:

Ronda 2:

Número inicial:

Número nuevo:

Ronda 3:

Número inicial:

Número nuevo:

Ronda 4:

Número inicial:

Número nuevo:

4.2: Coloreemos uno más o uno menos

- Lanza para escoger un número y 1 más o 1 menos.
- Colorea el número que es 1 más o 1 menos que tu número.
- Anota el número inicial y el número nuevo.

10	17	2	9
19	5	13	16
7	1	18	12
20	14	6	3
4	8	11	15

Número inicial:

Número nuevo:

Ronda 1:

Ronda 2:

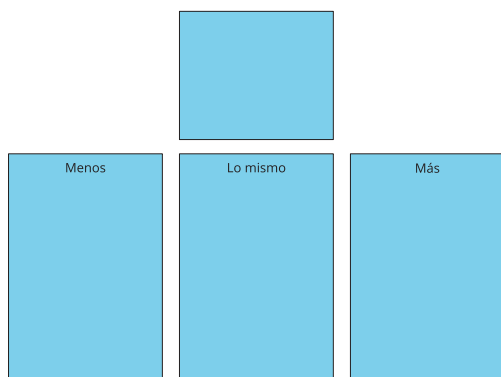
Ronda 3:

Ronda 4:


4.3: Centros: Momento de escoger

Escoge un centro.

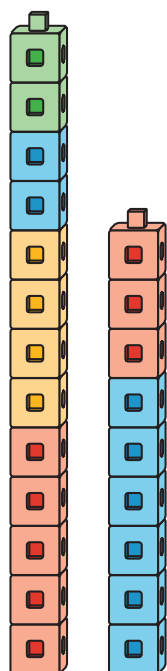
Menos, lo mismo, más




Dedos matemáticos



Construcción de torres



Historias matemáticas



¿Cuál es?



