

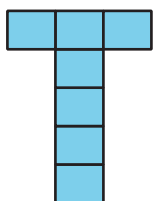
# Lección 20: Notas adhesivas

- Hagamos un diseño usando notas adhesivas.

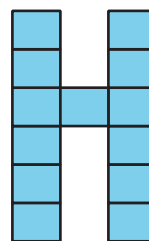
## Calentamiento: Cuál es diferente: Notas adhesivas

¿Cuál es diferente?

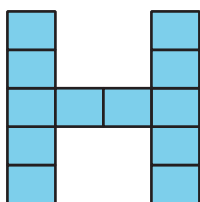
A



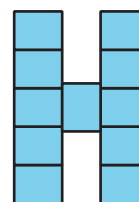
B



C



D



## 20.1: Exploración de estimación: Notas adhesivas

1. ¿Cuántas notas adhesivas caben a lo ancho o a lo largo de la hoja?

Escribe una estimación que sea:

muy baja	razonable	muy alta

2. ¿Qué información necesitarías para hacer una mejor estimación?

3. Con la nueva información que tienes ahora, haz una mejor estimación. Muestra o explica tu razonamiento.

4. Escribe una expresión que represente tu estimación y que muestre cuántas notas adhesivas caben a lo ancho o a lo largo de la hoja.

## 20.2: Diseña la inicial de tu nombre

Diseña la inicial de tu nombre con notas adhesivas.

1. Planifica tu diseño y encuentra el número de notas adhesivas que necesitas.
2. Escribe al menos dos ecuaciones que muestren que tu diseño cabe en una hoja de papel.
3. Por turnos, comparte tu diseño con tu compañero.
4. Consigue los materiales y haz tu diseño.